



Centre dédié aux
ARTS VIVANTS

Devis Technique



Centre dédié aux
ARTS VIVANTS



**50 route du Golf-du-Bic Rimouski,
Québec G0L 1B0**

Téléphone : 418.736.4141

Télécopieur : 418.736.4443

courriel: info@theatredubic.com

www.theatredubic.com

L'équipe

Direction générale:

Marjorie Maury

administration@theatredubic.com

ext: 103 ou 418-581-7449

Direction artistique

Marie-Hélène Gendreau

artistique@theatredubic.com

ext: 106 ou 514 771-8317

Adjointe à la direction:

Julia Roy-Touchette

info@theatredubic.com

ext 102

Adjoint à la direction artistique et médiation culturelle : *intérim*

Samuel Rodier-Laplante

adjartistique@theatredubic.com

ext 106

Direction technique :

François Durand

technique@theatredubic.com

Ext : 104 ou 418-261-5608

Direction aux communications :

Catherine Lussier

communications@theatredubic.com

ext : 105

Spécifications

Capacité : 192 places

Dimensions :

Salle	Profondeur	74'	
	Largeur	42'	
Scène	profondeur	27' 25'6"	Sans habillage avec rideau de fond
	Largeur	41'11" 29'5"	Sans habillage Avec habillage à l'allemande
	Hauteur	21'11" 18'6" 5'6"	Au centre de la scène à 10' 6" ¼ du centre à 20' 11" ½ du centre

Revêtements

Scène	Linoléum noir
Murs et plafond	Panneaux absorption acoustique et Placoplatre

Alimentation électrique

Cam-lock	200 ampères monophasé disponible côté cour
-----------------	--

Débarcadère

Position	Arrière scène avec quai de chargement
Accès	Par la route du Golf
Portes	Portes doubles 8'H x 8'L

Obstacles Permanents

Plafond

Toit de grange
Unités de climatisation au-dessus du public

Scène

Escaliers menant aux loges, mur lointain cour

Salle

Sorties de secours à l'avant de la salle côté jardin et cour

Services

Loges

Situées sous la scène, 2 loges accommodent chacune 2 personnes et 2 loges accommodent chacune 4 personnes total de 12 personnes : 12 miroirs, 6 lavabos, 2 douches et 2 toilettes

Entretien des costumes

Laveuse, sècheuse, fer et planche à repasser sont disponibles dans la salle de lavage près des loges

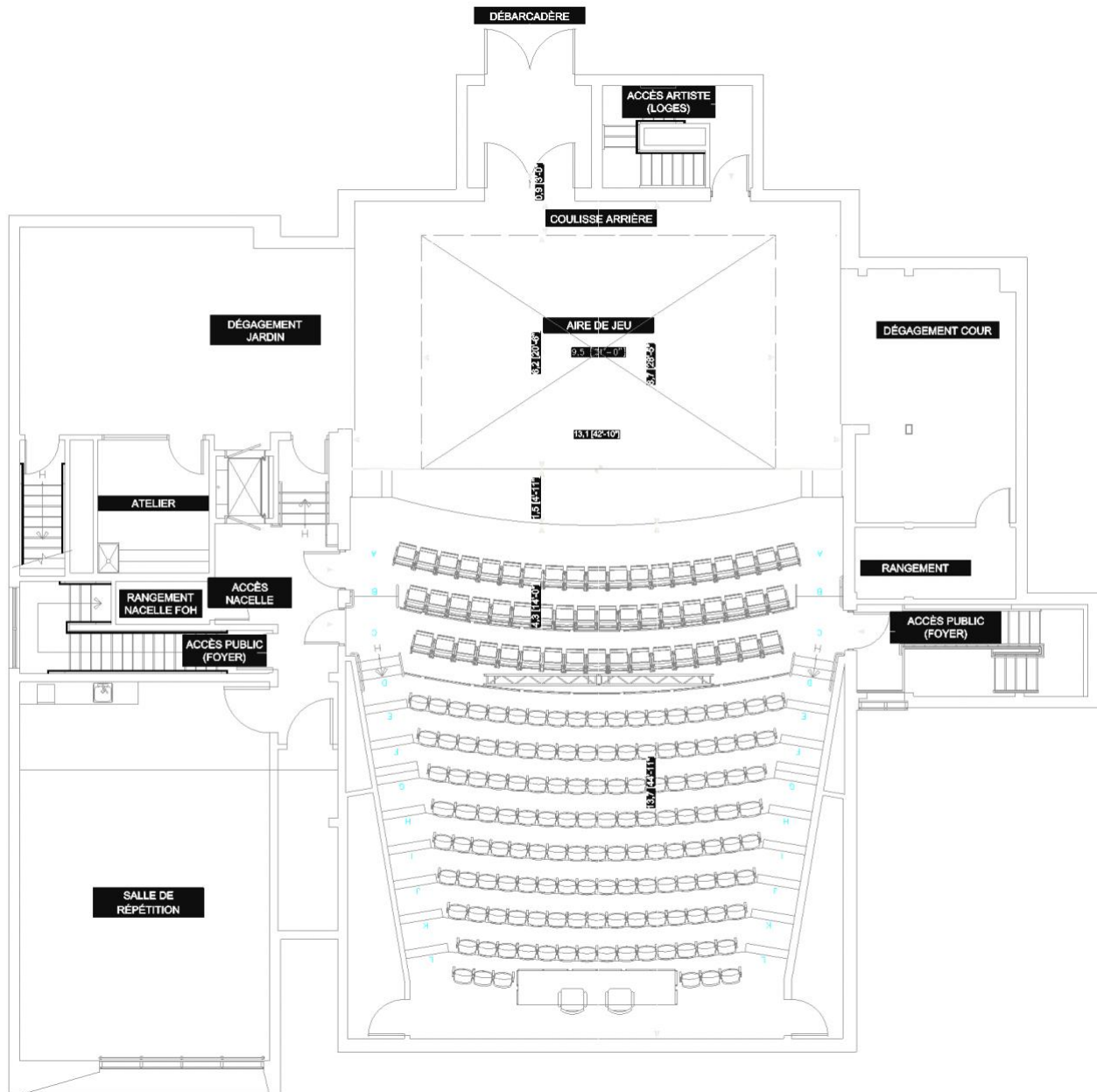
Atelier

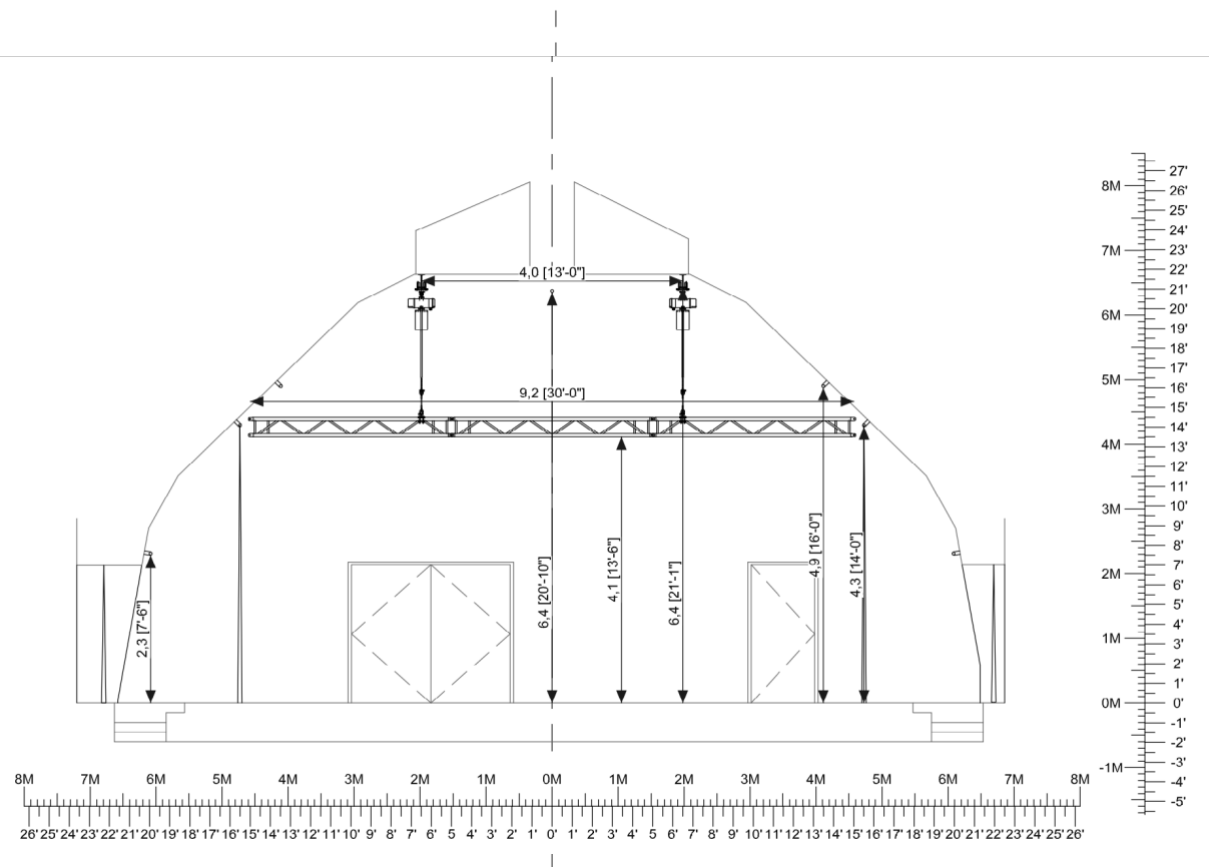
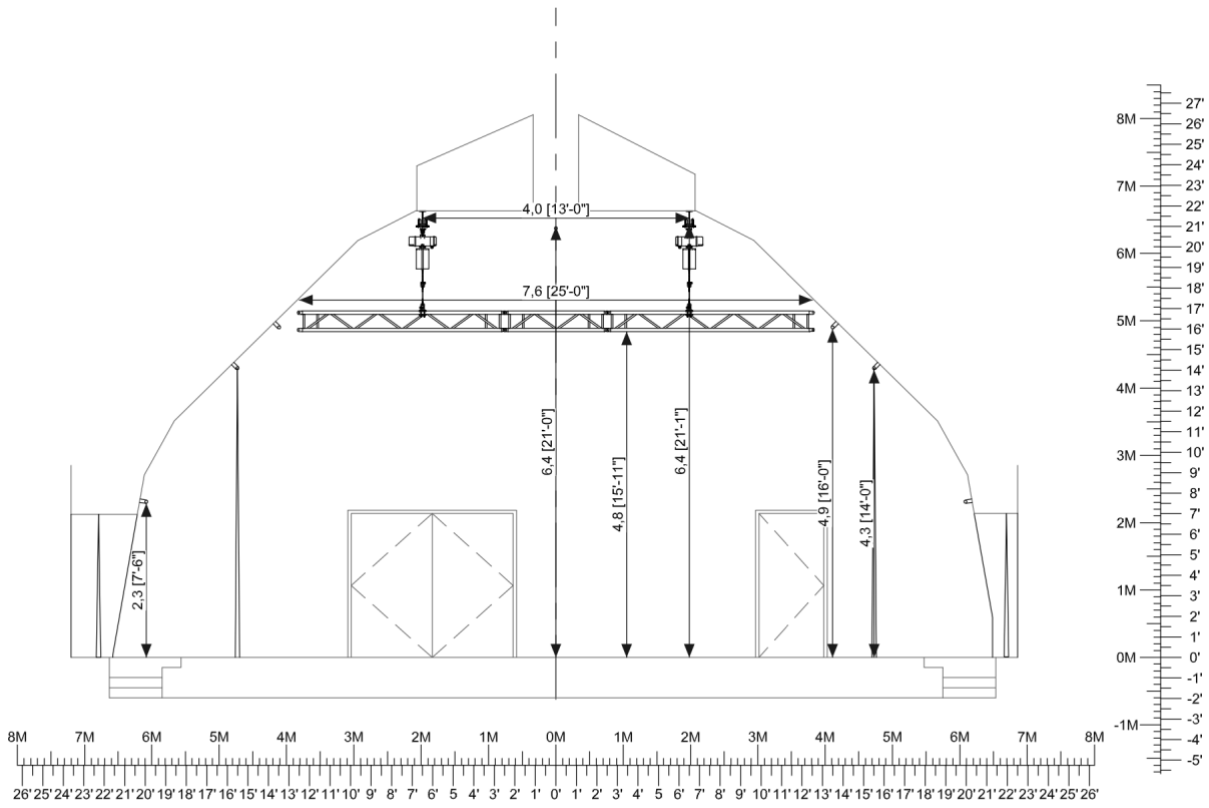
Un atelier avec équipements de menuiserie est disponible au premier plancher

Accessoires

1 escabeau 16'
2 escabeaux 12'
2 escabeaux 6'
1 escabeau 8'
1 élévateur personnel Genie Lift AWP-20S 20' (FOH)
1 nacelle motorisé Zoomlion ZS1530DC 21'(Scène)

Plan de la salle





Éclairage

Pupitres de commande

1 Console ETC Ion Xe 20
1 Console ETC Element, 60 entrées/500 canaux

Projecteurs

17 découpes ETC source four 26°	6.25"	575W
18 découpes ETC source four 36°	6.25"	575W
6 découpes ETC source four 50°	6.25"	575W
12 découpes ETC source four 15/30°	7"	575W
12 découpes ETC source four 25/50°	7"	575W
2 tubes de lentille 90°	6.25"	
12 fresnels ETC Source four	7"	750W
12 fresnel Strand	7"	1000W
24 Pars 64	10"	1000W
12 lampes cycloïdes Altman EC1 (sol)	10"	1000W
4 cycloïdes 3 Sky Cyc Altman	14"	1000W
6 Scoops	18"	1000W
18 Chauvet Colorado Solo 2	7"	

Circuiterie

96 gradateurs 2.4 Kw, ETC
Plaques socapex distribuées à différents endroits dans le théâtre
Lot de câbles socapex
Lot de filage DMX
Lot de filage PowerCon True1
Lot de filage Twist-lock 3 20 amp
Lot de bretelles twist-lock
8 adaptateurs twist-lock femelle à U-ground mâle
11 adaptateurs U-ground femelle à twist-lock mâle

Accessoires d'éclairage

54 volets pour fresnels
20 porte-gobo pour découpe ETC
60 adaptateurs ETC pour cadre de gels 7"
12 drop iris source four
16 demis top hats (6,25")
1 machine à brouillard MDG Atmosphère
20 bases de plancher
8 portants latéraux de 10' (booms)
11 sacs de sable avec anneau
2 I-Cue Intelligent mirror Rosco
Filtres Lee et Rosco

Gréage

Aucune position d'accrochage fixe**

16 sections de 10' de pont carré 12"
7 sections de 5' de pont carré 12"
8 ponts échelle de 10' perche double (servant à l'habillage)
8 ponts échelle de 5' perche double (servant à l'habillage)
20 palans à chaîne ½ tonne
8 moteurs ½ tonnes

** Le FOH peut se positionner jusqu'à 13' du bord de scène, doit être compris dans la longueur disponible des ponts. Deux positions latérales sont disponibles de chaque côté de la scène et de la salle. La première se situe à 13'9" du niveau de la scène et à 15' du centre de la scène. La deuxième se situe à 15'9" du niveau de la scène et à 12'9" du centre de la scène. Un tuyau est fixé au mur derrière la régie à 9' du plancher de la régie ou à 15'5" du plancher de la scène. La deuxième position se situe à 16' du niveau de la scène et à 13'10" du centre de la scène. Aucune position d'accrochage fixe.

Praticables

10 plateformes 4'x8' (aluminium et bois peint noir)
40 pattes de 24"
40 pattes de 12"

Vidéo

1 projecteur laser Panasonic PT-MZ770 8000 lumens
1 projecteur Panasonic PT-D4000 lumens
1 projecteur Optoma ZU606TST-W 6000 lumens
câblage VGA, HDMI et BNC

Sonorisation

Pupitre de mixage

Midas M32R Live avec stage box DL32

Lecture

1 Mac mini avec Q-Lab 4 (Son, Vidéo, LX)
1 Carte de son Focusrite Saffire pro 40 8 sorties et Midi I/O

Amplificateurs

6 d&b Audiotechnik D6

Enceintes

6 d&b Audiotechnik E12
2 d&b Audiotechnik E8
2 d&b Audiotechnik E15sub
4 d&b Audiotechnik E0
2 enceintes amplifiés Fostex PMO.4

Microphones

4 Bases Shure QLXD4
4 Micros sans fil Shure SM58 QLXD2
4 Belt-pack sans fil Shure QLXD1
1 Micro Lavalier Shure WL185
3 Micro casque Shure Beta 53 noir
2 Microphones Shure KSM137
2 Microphones Crown PCC160
3 Microphones Shure SM57
4 Microphones Shure SM58
2 Microphones Sennheiser 421
5 Microphones DPA 4060 beige
1 Boîte directe Rodam AD101
4 Boîte directe SCV DI2MkII
1 Boîte directe stéréo Digiflex DSPDI
4 Boîtes directe Mono Digiflex DPDI

Communications

1 Station maîtresse Telex MS-2002
4 postes BP-1002
6 casques à une oreille

Filage

1 Multicâble Digiflex DPR24-8X
1 Multicâble 16 paires 10' XLR
1 Multicâble 6 paires 10'
Lot de fils XLR 10', 25', 50', 100'
Lot de fils Speakon 3', 10', 25', 50', 100'
Lot de rallonges électriques

Divers

1 interface USB Midi M-Audio UNO
4 grands pieds de microphone (boom)
4 petit pied de microphone (boom)
6 Lutrins

Habillage

- 1 Cyclo Blanc 16'H X 30'L
- 1 Tulle Noir 16'H X 30'L
- 4 Rideaux velours noir
- 2 Rideaux 18'H X 30'L
- 2 Rideaux 14'H X 30'L
- 4 Pendrillons 13',9"H X 10',11"L
- 7 Pendrillons 14',9"H X 6'L
- 4 Frises 3'H X 30'L
- 4 Frises 5'H X 30'L
- 1 Frise 6'H X 25'L
- 1 Frise en forme du toit de la grange