




Devis technique



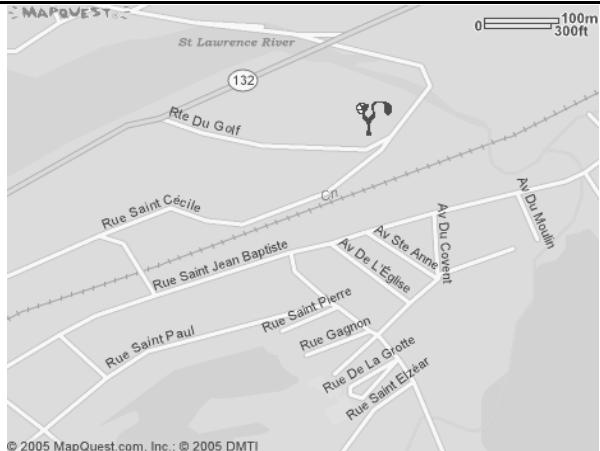
Coordonnées



50 route du Golf-du-Bic
Rimouski, Québec
G0L 1B0

Téléphone : 418.736.4141
Télécopieur : 418.736.4443
courriel : info@theatredubic.com

www.theatredubic.com



L'équipe

Directeur artistique et général :

Eudore Belzile

Gérante de salle, adjointe à la direction, accueil et billetterie :

Diane Berger

info@theatredubic.com

Responsable aux communications et programmation :

Stéphanie Therriault

communications@theatredubic.com

Directrice technique :

Olivia Giroux

technique@theatredubic.com

Directrice administrative et des opérations :

Marjorie Maury

administration@theatredubic.com

Spécifications

Capacité

196 places

Dimensions

Salle	profondeur	50'	
	largeur	42'	
Scène	profondeur	27'	scène standard sans habillage
		25'6"	avec rideau de fond
	Largeur	41'11" * 30' *	sans habillage avec cadre de scène et allemandes
	Hauteur	21'11" 18'6" 5'6"	centre scène à 10' 6 1/4" du centre à 20' 11 1/2" du centre

Revêtements

scène	rallonge fixe 4' avant-scène en contre plaqué
murs et plafond	jute et placoplâtre

*Scène

Largeur pour profondeur de 23' (Jusqu'au cadre de scène "point zéro")
L'autre 4' en avant-scène est de 35'6"L de Jardin à cour
(Sortie de secours étant à cour, il est impossible de mettre le cadre de scène au milieu de cette sortie)

Alimentation électrique

Éclairage	arrière scène cour	400 Ampères, 347/600V, 3 phases
Sonorisation	arrière scène jardin	60A, 120V

Débarcadère	
position	à l'arrière-scène, avec quai de déchargement
accès	par la route du Golf
portes	portes doubles 8'H x 8'L

Obstacles permanents	
plafond	toit de grange, fermes de toit unités de climatisation au lointain, au centre de la salle et derrière le public
scène	cage d'escalier à l'arrière scène cour escaliers qui mènent aux loges côté cour
salle	sortie de secours à l'avant de la salle côté cour

Services

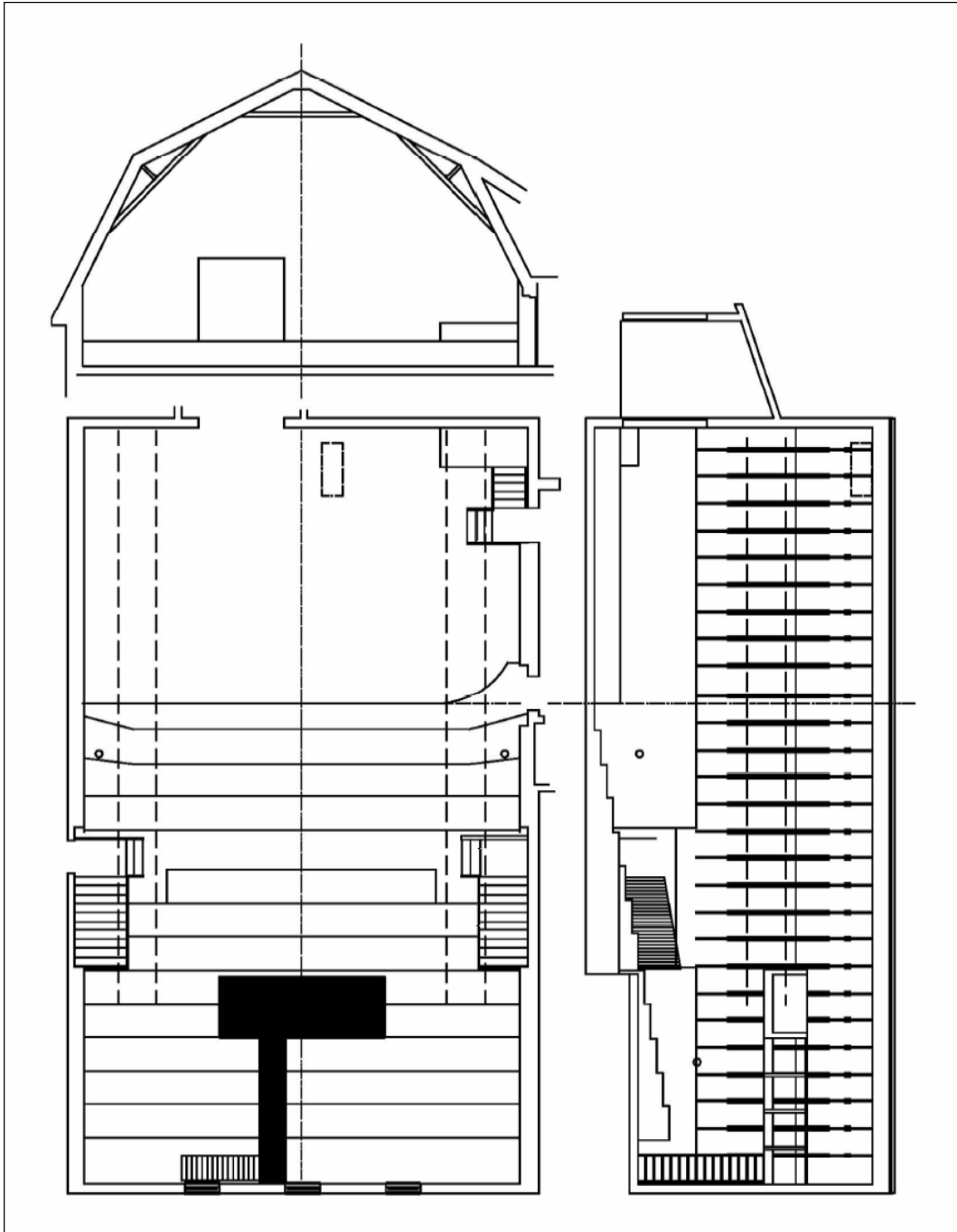
Loges
Situées sous la scène, les 2 loges accomodent chacune 4 personnes : 8 miroirs, 4 lavabos, 2 douches, 1 toilette

Entretien des costumes
Laveuse, sècheuse, fer et planche à repasser sont disponibles dans la salle de toilettes des loges

Atelier
Un atelier avec équipement de menuiserie est disponible au premier plancher

Accessoires
1 escabeau 16'
2 escabeau 10'
2 escabeaux 6'
1 escabeau 8'
1 élévateur personnel Genie Lift 20'

Plan et coupes



Échelle : 1/16" = 1'-0"

Point zéro se situe à 4' du bord de scène(à la fin de la courbe côté cour)

Éclairage

Pupitre de commande

- 1 console ETC Express 48/96, protocole DMX
- 1 console ETC Element, 60 entrées/500 canaux

Circuiterie

- 96 gradateurs 2.4Kw, ETC
- 18 câbles socapex mobiles
- lot filage dmx
- lot filage twist-lock 3
- 50 bretelles twist-lock
 - 8 adaptateur twist-lock femelle à u-ground mâle
 - 11 adaptateur u-ground femelle à twist-lock mâle

Projecteurs

28 découpes Altman 360Q 6x9	7"	750W
12 découpes Altman 360Q 6x12	7"	750W
17 découpes ETC source four 26°	6,5"	575W
18 découpes ETC source four 36°	6,5"	575W
12 découpes ETC source four zoom 15/30°	7"	575W
12 découpes ETC source four zoom 25/50°	7"	575W
6 découpes ETC source four 50°	6,5"	575W
2 tubes de lentille 90°	6,5"	
37 fresnels Altman 65Q	7"	500W
8 fresnels Altman 165Q	7"	1000W
12 fresnels ETC	7"	1000W
12 fresnels Strand	7"	1000W
24 Par 64	10"	1000W
12 lampes cyclo Altman EC1		1000W
4 cycliodes 3 Sky Cyc Altman	14"	1000W
6 scoops	18"	1000W
1 poursuite Comet Altman		575W
2 lyre SmartMac Martin		150W
2 I-Cue Intelligent Mirror Rosco		

Accessoires d'éclairage

- 54 volets pour fresnels
- 4 porte-gobo pour découpe Altman
- 20 porte-gobo pour découpe ETC
- 60 adaptateurs ETC pour cadre de gels 7"
- 12 iris source four
- 1 changeur de couleur 10" Chroma Plus
- 1 machine à fumée MDG Atmosphère
- 20 bases de plancher
- 8 portants latéraux de 10'
- 6 bras de rappel (side arms)
- 11 sacs de sable avec anneau
- filtres Lee et Rosco

Accrochage

Aucune position d'accrochage fixe (**à l'exception du FOH)

- 12 sections de 10' de pont triangulaire (12")
- 4 sections de 5' de pont triangulaire (12")
- 20 palans à chaîne pour soulever les ponts
- 3 tuyaux de 28'
- 8 échelle de 10' perche double (servant à l'habillage)
- 8 échelle de 5' perche double (servant à l'habillage)

** Le FOH se trouve à 12' du bord de scène et peut reculer jusqu'à 13'6" seulement. Deux positions latérales sont disponibles de chaque côté de la scène et de la salle. Ces positions sont installées dans les fermes de toit. La première se situe à 12' du niveau de la scène et à 17'7" du centre de la scène. La deuxième position se situe à 16' du niveau de la scène et à 13'10" du centre de la scène.

Projection vidéo

- 1 projecteur Panasonic PT-D4000 lumens
- 1 lecteur audio/vidéo SA-CD DVD-S657
- câblage VGA et BNC

Sonorisation

Pupitre de mixage

- 1 Yamaha 01V96
- 1 carte 8 sorties
- 1 Soundcraft MH2 24 entrées 8 sous-groupe

Lecture

- 3 lecteur CD Denon DNC 635 (auto cue)
- 2 lecteur CD Denon DNC 630 (auto cue)
- 1 lecteur CD Tascam CD401 mkII (auto cue)

Égalisateurs

- 4 DBX 2231
- 2 Yamaha 31 bandes

Multi-effets

- 1 TC Electronics M-2000
- 1 SPX 900, Yamaha
- 1 LXP 15, Lexicon

Amplificateurs

- 6 d&b Audiotechnik D6
- 1 cross over TDM, 2 voies

Enceintes

- 6 d&b Audiotechnik E12
- 2 d&b Audiotechnik E8
- 2 d&b Audiotechnik E15sub
- 4 d&b Audiotechnik E0 (fixes sous la régie)
- 2 enceintes amplifiées Fostex PMO.4

Micros

1 micro cravate ou micro sm58 sans fil Shure ULXP124/85
2 microphones Shure KSM137
2 microphones Crown PCC160
3 microphones Shure SM57
4 microphones Shure SM58
1 microphone Sennheiser 441
2 microphones Sennheiser 421
6 boîtes directes actives (1 Rodam, 4 SCV, 1 digiflex stéréo)

Communications

1 station maîtresse Telex MS-2002
4 postes BP-1002
6 casques d'écoute à une oreille

Filage

1 multicâble Digiflex DPR24-8x-
1 multicâble 16 paires 10' XLR (de pupitre à EQ)
1 multicâble 6 paires 10'
lot fils XLR 10', 25', 50', 100'
lot speakon 3', 10', 25', 50', 100'
lot extensions électriques
lot adaptateurs speakon femelle/femelle
lot adaptateurs de toute sorte
1 câble de 16 paires de 150'

Divers

1 interface midi M-Audio UNO
6 pieds de microphones
2 lutrins

Habillage

Rideaux		
Demi-fond	4 velours noir 4 velours noir 1 velours rouge	18'H x 20' L 14'H x 20' L 14'H x 20' L
Pendrillon	6 velours noir 8 velours noir	20'H x 7' L 14'H x 6' L
Pendrillons rigides	11 velours noir	14'11" H x 4' L
Frises	4 velours noir 2 velours noir 1 velours noir 5 velours noir 2 velours noir	3'H x 30' L 3'H x 33' L 3'H x 40' L 5'H x 30' L 9'H x 34'6" L (forme du toit)
Cadres de scène	2 velours noir	14'H x 6' L
Tulle	1 blanc peint noir 1 noir	20'6"H x 22'6" L 12'H x 38' L
Cyclorama	1 coton blanc	16'H x 28' L